

表 1 為替相場制度にユーロを組み込む 50 カ国・地域

| 為替相場制度 | | 国数 | 国名 |
|--------------|-------------------------|----------------------|---|
| 公的通貨化 | EU との協定によりユーロを公的通貨として使用 | 5 カ国(2つのフランス海外領を含む) | フランス領 Mayotte (EU Council Decision No.99/95/EC), フランス領 Saint-Pierre-et Miquelon (EU Council Decision No.99/95/EC), モナコ (EU Council Decision No. 99/96/EC), サンマリノ (EU Council Decision No.99/97/EC), バチカン (EU Council Decision No.99/98/EC). |
| | 一方的ユーロ化 | 3 カ国 | アンドラ, コソボ, モンテネグロ. |
| カレンシー・ボード | | 2 カ国 | ブルガリア, ボスニア・ヘルツェゴビナ. |
| ペッグ | ユーロ | 27 カ国(3つのフランス海外領を含む) | デンマーク, エストニア, リトアニア, スロベニア, キプロス, ラトビア, マルタ (ERM). ハンガリー (ERM への一方的 shadowing). CFA フランを法貨とする 14 のアフリカ諸国 .Cape Verde エスクードを法貨とするカーボ・ヴェルデ .Comorian フランを法貨とするコモロ .フランス海外領で CFP フランが流通する仏領ポリネシア, ニューカレドニア, ワリス・フツナ諸島 . |
| | ユーロを含む通貨バスケット | 5 カ国 | モロッコ, セイシェル, バヌアツ, イスラエル, ボツワナ . |
| ユーロ準拠の管理フロート | | 8 カ国 | チェコ, クロアチア, スロバキア, ルーマニア, セルビア, FYR マケドニア, ロシア (ユーロとドル), チュニジア . |

(出所) ECB Review of the International Role of Euro December 2005, p52 Table 18, 各国中央銀行ホームページなどより作成 .

(注 1) SDR バスケット見直しの結果 2001 年 1 月 1 日からユーロは SDR の 29% を占める (ECB, Review of the International Role of Euro 2001 p23) .

(注 2) 網かけした 6 カ国は, ユーロにのみ影響を受ける為替相場制度ではない . 部分的にユーロをアンカーとすると見ることができる . よって厳密な意味ではユーロ・ゾーンから除外する .

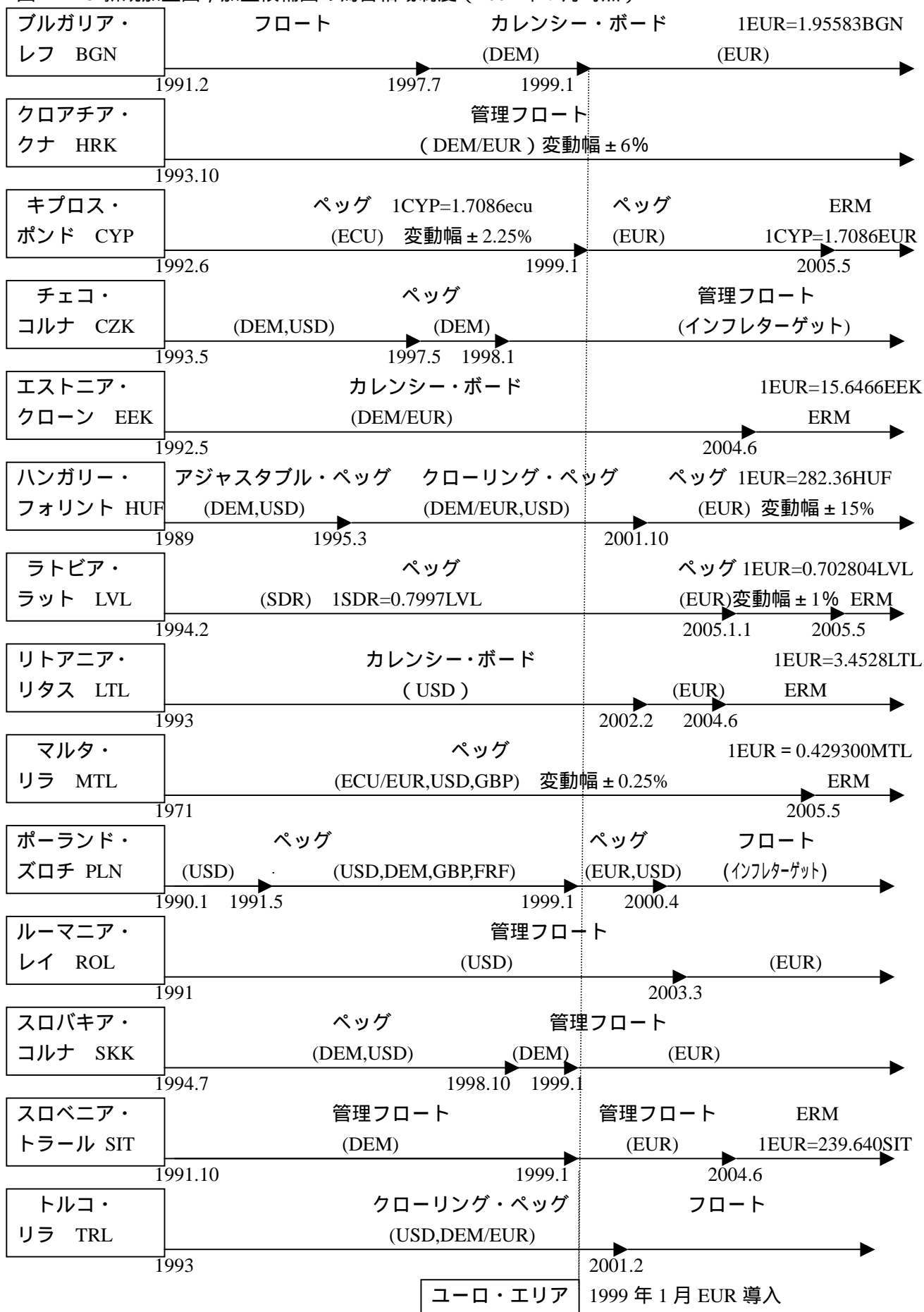
(注 3) CFA フランを法貨とする 14 カ国 : (西アフリカ諸国中央銀行発行 : XOF) セネガル, ギニアビサウ, マリ, コートジボワール, トーゴ, ベナン, ブルキナファソ, ニジェール . (中部アフリカ諸国中央銀行発行 : XAF) チャド, 中央アフリカ共和国, カメルーン, 赤道ギニア, ガボン, コンゴ共和国 . 1 ユーロ=655.957CFA フラン .

(注 4) ポーランドは独立フロート, ダイレクト・インフレターゲット .

(注 5) コソボとモンテネグロ, セルビアはユーゴスラビア連邦共和国の一員 .

(注 6) ロシアはドル連動制であったが, 2005 年 2 月 1 日からドル 90% とユーロ 10% で構成する通貨バスケットを指標にする制度を導入した . 3 月 15 日からはユーロの割合を 20% に高めた . 今後ユーロの比率を段階的に高めていく方針で, 2004 年 11 月には将来はユーロの比率を 70% まで高めていきたいとの意向を表明した . 2004 年 11 月 28 日, 2005 年 2 月 5 日, 3 月 21 日日本経済新聞 . ロシアにとり EU は最大の貿易相手国 (2003 年, ロシアの輸出で 35.3%, 輸入で 38.6% を占める) . The Central Bank of the Russian Federation (2003), pp.189-190.

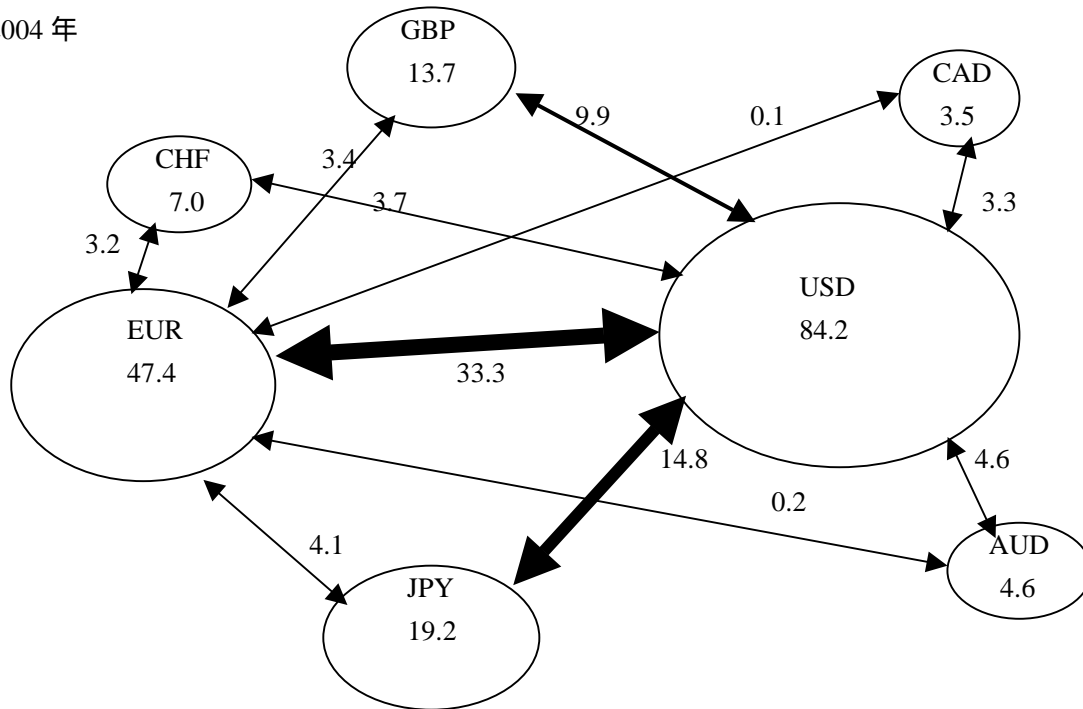
図1 EU新規加盟国，加盟候補国の為替相場制度（2004年7月時点）



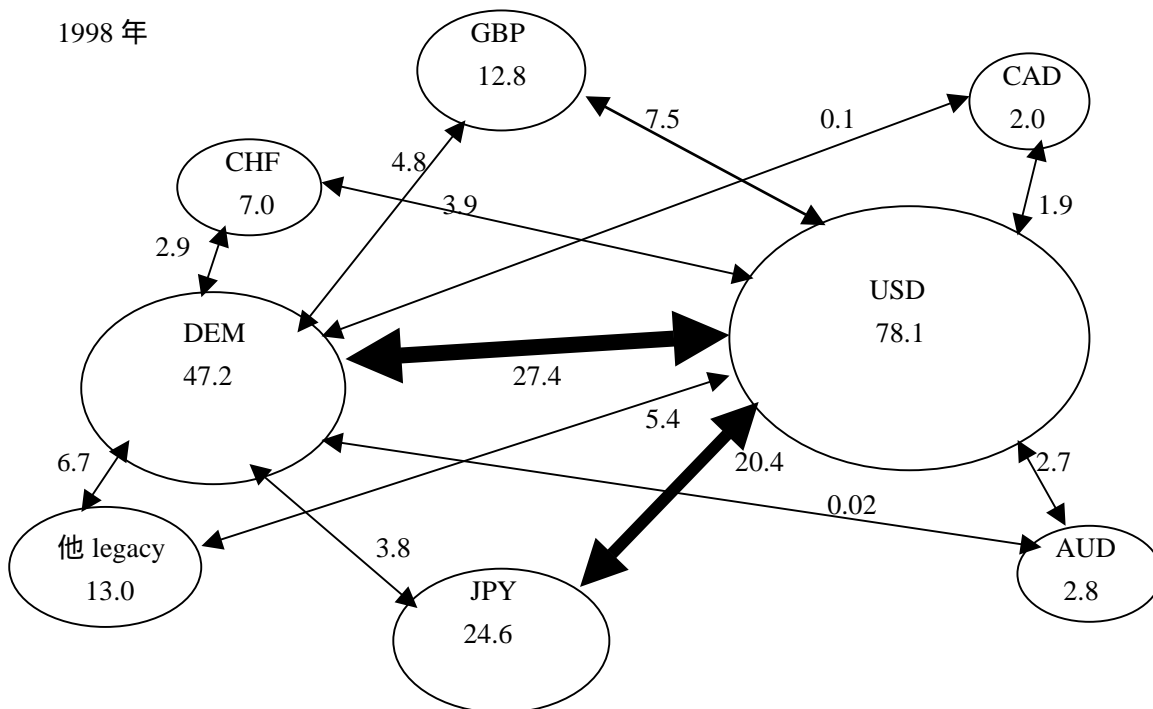
出所：表1と同じ。

図3 銀行間スポット市場取引：グローバルレベル（％）

2004年



1998年



(注1) 通貨名下の数字は、銀行間スポット市場における2004年4月中、1998年4月中1日平均取引高に占める主要通貨のシェア(％、合計200％)。

(注2) 矢印の下の数字は、銀行間スポット市場における2004年4月中、1998年4月中1日平均取引高に占める主要通貨ペアのシェア(％、合計100％)。

(注3) 銀行間スポット市場総取引高は、2004年3003億9900万ドル、1998年3476億8900万ドル。

(注4) 他 legacy は、マルク以外のユーロ先行諸通貨合計。

(出所) BIS, Triennial Central Bank Survey of Foreign Exchange and Derivatives Market Activity, Final Results May 2004, Table E.1, E.2, E.3, Final Results May 1999, Table E-1, E-2, E-3 より作成。