

図表 1 : 「弱い国家」「失敗しつつある国家」「失敗国家」「崩壊国家」地域別一覧 (2003 年時点)

		中南米 (33カ国)	アジア (45カ国)	アフリカ (53カ国)	欧州	オセアニア
1	弱い国家 (weak states)	グアテマラ、 ハイチ、 エクアドル、 ガイアナ、 ボリビア、 パラグアイ	グルジア、 トルクメニスタン、 タジキスタン、 キルギス、 レバノン、 ミャンマー、 ラオス、 カンボジア、 フィリピン	マリ、 ニジェール、 チャド、 ギニア、 ブルキナファソ、 ガーナ、 ナイジェリア、 中央アフリカ共和国、 マラウイ、 マダガスカル	ベラルーシ、 モルドバ	パプアニューギ ニア、 ソロモン諸島、 フィジー
2	失敗しつつある国家 (failing states)	コロンビア	イラク、 北朝鮮、 ネパール、 インドネシア	コートジボアール、 ジンバブエ		
3	失敗国家 (failed states)		アフガニスタン	コンゴ民主共和国、 スーダン、 リベリア、 シエラレオネ、 ブルンジ、 アンゴラ		
4	崩壊国家 (collapsed states)			ソマリア		
5	国数 (地域全体に占める比率)	7カ国 (21%)	14カ国 (31%)	19カ国 (36%)		

(出所) Rotberg[2004:46-49]をもとにして筆者が作成。

図表 2 : アフリカ諸国に対する国連の武器禁輸措置違反を疑われている国々

	禁輸対象国	輸入された武器が生産された国	禁輸措置を破っている国	自国の船または航空機が武器輸送に 関与している国	通過国
1	アンゴラ(UNITA)	ブルガリア コンゴ ナミビア ルーマニア ロシア 南ア ウガンダ ウクライナ	イスラエル レバノン ロシア 南ア ウクライナ	ベルギー ブルガリア DRC ナミビア ロシア 南ア	ブルキナファソ コンゴ共和国 コートジボアール トーゴ ザンビア
2	リベリア	ブルキナファソ キルギス リビア ニジェール スロバキア ウガンダ ウクライナ	エジプト ギニア キルギス モルドバ ロシア スロバキア ウクライナ	中央アフリカ コンゴ共和国 リベリア リビア モルドバ ロシア ウクライナ イギリス	ブルキナファソ コートジボアール エジプト
3	シエラレオネ(RUF)	ブルガリア リベリア スロバキア ウクライナ	ベルギー レバノン ロシア ウクライナ イギリス	ブルキナファソ リベリア ウクライナ イギリス	ブルキナファソ ガンビア リベリア ニジェール
4	シエラレオネ	-	ベルギー イギリス	イギリス	-
5	ソマリア	ジブチ エリトリア エチオピア ウクライナ	-	ロシア	-
6	DRC [コンゴ民主共和国]	フランス	ベルギー	-	-
7	スーダン	(ベルギー)			
8	エリトリア	ロシア	-	-	-
9	エチオピア	フランス ロシア	-	-	-
10	ルワンダ(RAF = ルワンダ軍を除く)	アルバニア ブルガリア 中国 チェコ フランス イスラエル イタリア リビア ロシア セイシェル 南ア	ベルギー 南ア ウクライナ イギリス アメリカ	ブルガリア DRC ガーナ レバノン リベリア ニジェール ウクライナ イギリス	ベルギー DRC エジプト ケニア マルタ タンザニア ウガンダ ジンバブエ
		(ユーゴスラビア連邦共和国、ザンビア)			

(注1) : 2001年時点で禁輸措置が継続されている対象国をリスト化。

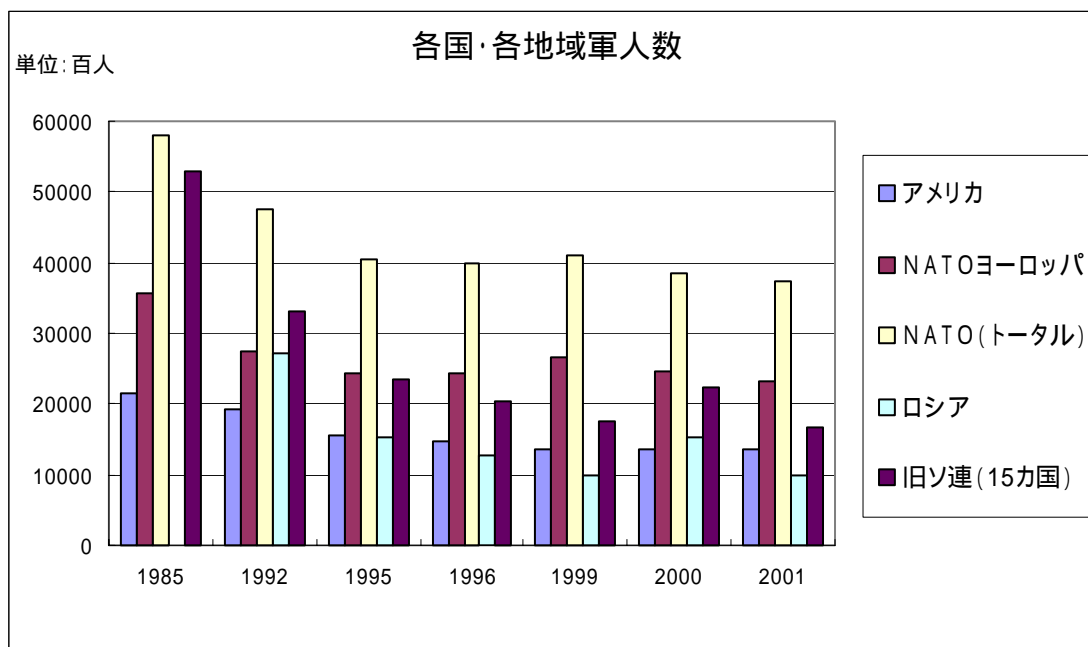
(注2) : 1~7はロットバーグが認定した破綻国家。8~10はそれ以外の国々。

(注3) : 旧ソ連・東欧圏の国々については、ゴシック体で表示。

(出所) GIIS [2002:132-133]をもとにして、筆者が作成。

図表3：各国・各地域の軍人数（1985年 - 2001年）

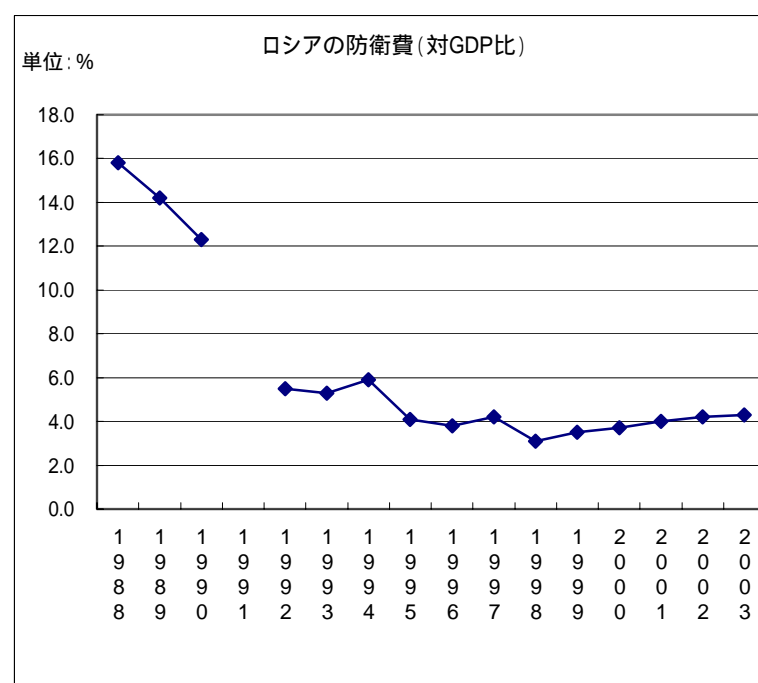
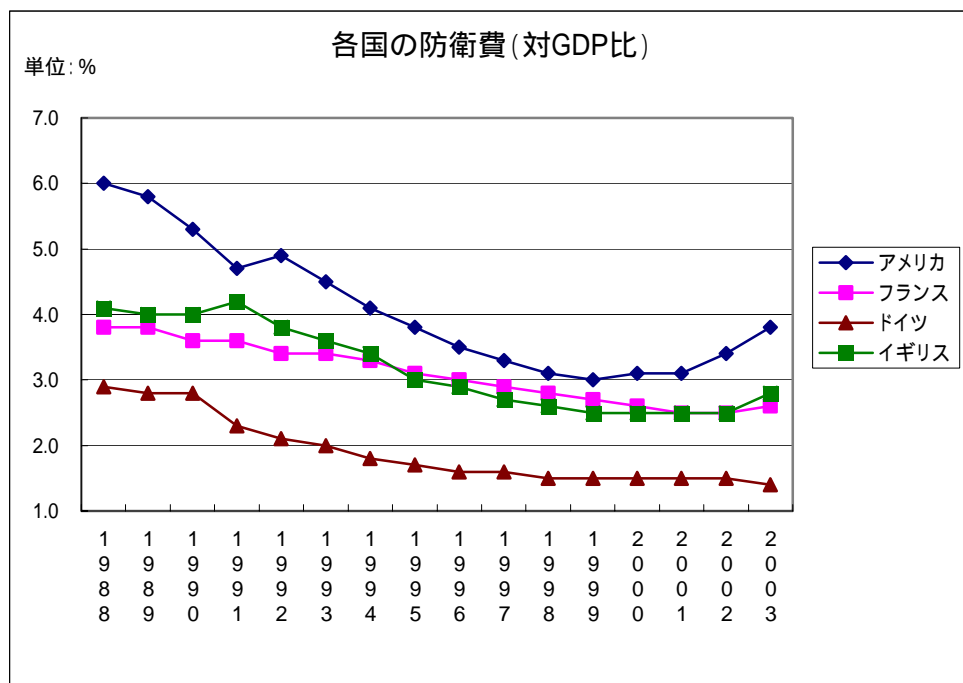
	1985	1992	1995	1996	1999	2000	2001	1985-2001年増減数	増減比(%)
アメリカ	21516	19138	15473	14838	13715	13658	13677	-7839	-36.43
NATOヨーロッパ	35753	27536	24420	24359	26650	24715	23175	-12578	-35.18
NATO(トータル)	58099	47514	40598	39902	40971	38424	37420	-20679	-35.59
ロシア	n.a.	27200	15200	12700	10041	15200	9771	-17429	-64.08
旧ソ連(15カ国)	53000	33076	23399	20249	17563	22318	16746	-36254	-68.40



(注) 予備兵は含まない。単位：100人。(出所) IISS, *The Military Balance* 各年版をもとにして、筆者が作成。

図表4：各国防衛費の対GDP比（1988年 - 2003年）

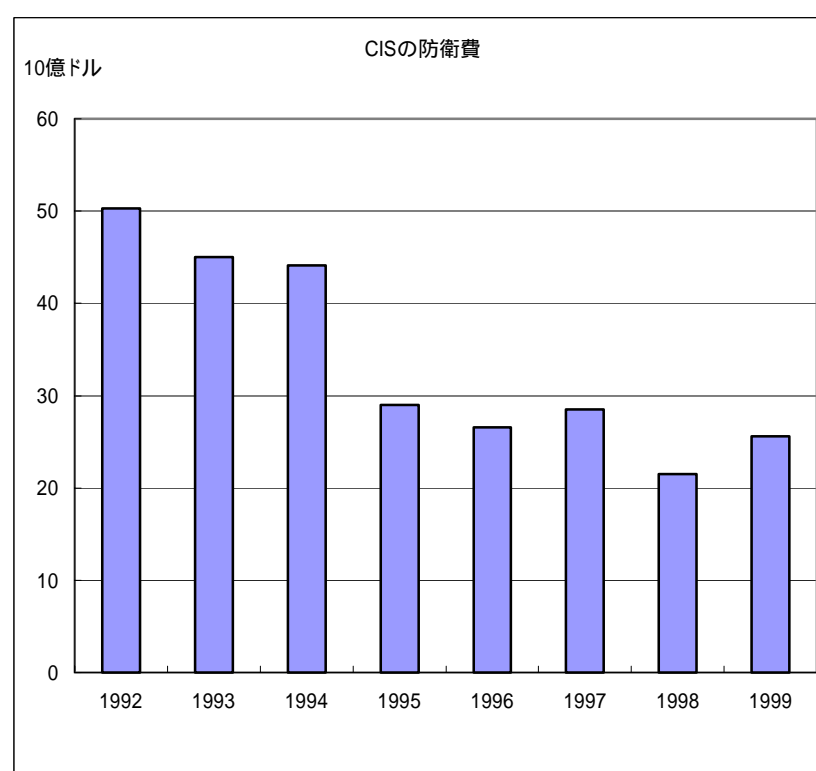
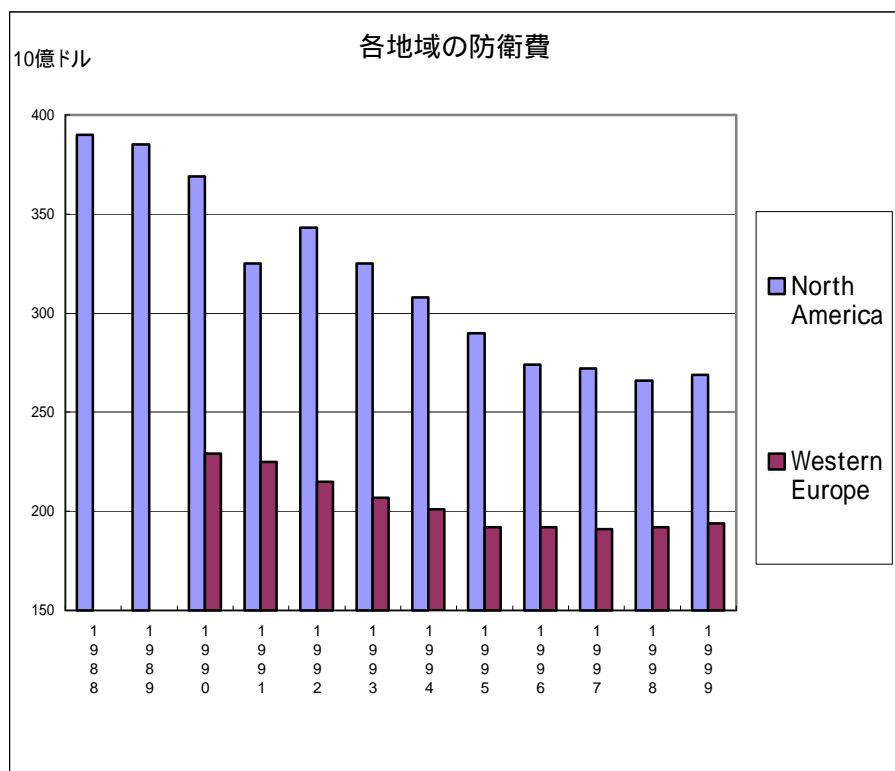
	1988	1989	1990	1991	1992	1993	1994	1995	1996	1997	1998	1999	2000	2001	2002	2003
アメリカ	6.0	5.8	5.3	4.7	4.9	4.5	4.1	3.8	3.5	3.3	3.1	3.0	3.1	3.1	3.4	3.8
フランス	3.8	3.8	3.6	3.6	3.4	3.4	3.3	3.1	3.0	2.9	2.8	2.7	2.6	2.5	2.5	2.6
ドイツ	2.9	2.8	2.8	2.3	2.1	2.0	1.8	1.7	1.6	1.6	1.5	1.5	1.5	1.5	1.5	1.4
イギリス	4.1	4.0	4.0	4.2	3.8	3.6	3.4	3.0	2.9	2.7	2.6	2.5	2.5	2.5	2.5	2.8
ロシア	15.8	14.2	12.3	n.a.	5.5	5.3	5.9	4.1	3.8	4.2	3.1	3.5	3.7	4.0	4.2	4.3



(注) 1988～1990年の「ロシア」は「USSR」を指す。(出所) SIPRI, SIPRI Yearbook 各年版をもとにして筆者が作成。

図表 5：各地域の防衛費

	1988	1989	1990	1991	1992	1993	1994	1995	1996	1997	1998	1999
North America	390	385	369	325	343	325	308	290	274	272	266	269
Western Europe	n.a.	n.a.	229	225	215	207	201	192	192	191	192	194
NATO	604	601	585	538	546	522	498	472	458	454	449	456
CIS	n.a.	n.a.	n.a.	n.a.	50.3	45	44.1	29	26.6	28.5	21.5	25.6



(注) 1995年価格。単位10億ドル。(出所) SIPRI, *SIPRI Yearbook* 各年版をもとにして筆者が作成。

図表6：世界で活躍するPMF

企業名	本拠地国	活動国	契約相手	備考
ATフロンテック	カナダ	(バルカン半島)	カナダ政府	
BDM	米国			
DSL	イギリス	アンゴラ	政府軍	元SAS
		インドネシア		
		ヨルダン		
		モザンビーク		
		フィリピン		
		ウガンダ		
		コロンビア	政府軍 / BP	
GMR				
GSC(グルカ・セキュリティ・サービス)	チャンネル諸島(イギリス)	シエラレオネ	政府軍	
		モザンビーク		
		アンゴラ		
GSG		シエラレオネ	政府軍	
ICI		リベリア	ECOMOG	
ICIオレゴン	米国	リベリア		
		シエラレオネ		
IDAS	ベルギー / オランダ	アンゴラ	政府軍	
KZNセキュリティ	南ア	東ティモール	国連	
MPRI	米国	クロアチア	政府軍	L-3コミュニケーションズ(NYSE上場)が買収
		ボスニア	政府軍	
		ナイジェリア	政府軍	
		リベリア	ナイジェリア派遣のECOMOG	
		マケドニア		
		コソボ		
		サウジアラビア		
		クウェート		
		アンゴラ		
		赤道ギニア	政府軍	
		コロンビア	政府軍	
NED		リビア	政府軍	元EO社員が創設
		スーダン	政府軍	
PAE	米国	リベリア	ECOMOG	
		シエラレオネ		
SCI	イギリス			
SCS		モザンビーク	政府軍	
アーマー・グループ(ホールディングス)	米国	コロンビア	政府軍	DSLを買収
アイビス・エア	イギリス			ブランチ・ヘリテージ・グループ / EOの私設空軍
アヴィアント	イギリス	コンゴ民主共和国	非政府軍	
アルファ	ロシア			DSLが買収
アルファ5				EO系
インターセック	イギリス			元SAS / DSLが買収
ヴィネル	米国			
エアस्कラン	米国	アンゴラ	政府軍	
		スーダン	非政府軍	
		スーダン	政府軍	
エグゼクティブ・アウトカムズ	南ア	アンゴラ	政府軍	ストラテジック・リソース・コーポレーションの子会社 / 99年に解散(衣替え)
		シエラレオネ	政府軍	
		ウガンダ		
		ケニア		
		インドネシア		
		コンゴ民主共和国	政府軍	
エビエーション・ディベロップメント	米国	ペルー	政府軍	
エンパワー・ロス・コントロール		東ティモール	国連	
オニックス・インターナショナル	NZ	東ティモール	人質	
オメガ・サポート	アンゴラ	コンゴ民主共和国		

企業名	本拠地国	活動国	契約相手	備考
グループ4ファルク	デンマーク			
グレイ・セキュリティ	南ア	アンゴラ		
グローバル・セキュリティ・ インターナショナル	イギリス			
ケープ・インターナショナル				EO系
サキナ・セキュリティ	イギリス			
サザンクロス・セキュリティ	シエラレオネ		UN / CARE / ヒューマン・ライツ・ウォッチ / ワールドビジョン	元EO社員が創設
サラセン	南ア	コンゴ	世界野生動物基金	EOから派生 / ストラテジック・リソース・コーポレーションの子会社
		アンゴラ	国連(地雷除去活動)	
		ウガンダ		
サラディン・セキュリティ	イギリス			
サンドライン	イギリス	コートジボアール	政府軍	ブランチ・ヘリテージ・グループ / EO系 / 2004年4月に活動停止
		パプアニューギニア	政府軍	
		シエラレオネ	ECOMOG / 政府軍	
		シエラレオネ	ワールドビジョン	
ジオリンク		コンゴ民主共和国	政府軍	
シビタ・セキュリティ	南ア アンゴラ	アンゴラ		EOの残党
シルバー・シャドー	米国	コロンビア	政府軍	
スカイ・エアカーゴ		シエラレオネ	政府軍 / 非政府軍	政府軍側としては、サンドラインの下請け
スタビルコ	南ア	コンゴ民主共和国	非政府軍	
スチュアート・ミルズ	南ア アンゴラ	アンゴラ		EOの残党
スプアネット	南ア	ブルンジ	非政府軍	
スペアヘッド	イスラエル	コロンビア	非政府軍	顧客は非政府軍、麻薬カルテル等が専門
		メキシコ	非政府軍	
スホーイ	ロシア	エチオピア	政府軍	
ダインコープ	米国	スーダン	非政府軍	
		コロンビア	政府軍	
ディフェンス・システムズ・ コロンビア	コロンビア			元コロンビア軍 / DSLの子会社
テレ・サービシズ				ストラテジック・リソース・コーポレーションの子
トランスグローバル・セキュリ ティ・インターナショナル ニーモラー・グループ	イギリス			
ハート・グループ	パーミューダ	ソマリア(プントランド)	非政府軍	元SAS
		コートジボアール		
		ギニア		
		スーダン		
		ガンビア		
		コンゴ共和国		
コンゴ民主共和国				
ファルコンスター	イギリス			元SAS / DSLが買収
ベクテル	米国	コンゴ民主共和国	非政府軍	
マインテック	シンパプエ	モザンビーク	政府軍	地雷除去に強い
ミーチャム		モザンビーク	政府軍	
ライフガード	南ア	シエラレオネ	ワールドビジョン (NGO)	EOから派生、社員はEOと重複 / ストラテジック・リソース・コーポレーションの子会社 / サンドラインと兄弟会社
		シエラレオネ	赤十字国際委員会	
		シエラレオネ	非政府軍	
		シエラレオネ	鉱山会社(反非政府軍)	
レブダン	イスラエル	コンゴ共和国	政府軍	
ロンコ	米国	アンゴラ	政府軍	
		ルワンダ	非政府軍	

(注) Singer[2003]において登場するPMFをリスト化。ただし、軍事役務提供企業、軍事コンサルタント企業、軍事支援企業のうち、明らかに「軍事支援企業」と判断されるものは除外した。

(出所) Singer[2003]および各社web siteなどをもとにして、筆者が作成。

図表7：グローバル化のフェーズと構造



(出所) 筆者が作成。